

## Derslere Göre Başarı Durumu

	Soru Sayısı	Doğru	Yanlış	Boş	Net	Başarı Yüzdesi (%)	Okul Başarı Ort. (%)	İl Başarı Ort. (%)	Genel Başarı Ort. (%)
Türkçe	20	15.10	4.22	0.69	13.69	68.46	68.46	54.79	56.11
İnkılap Tarihi	10	7.73	2.06	0.22	7.04	70.39	70.39	58.55	59.65
Din Kültürü	10	8.39	1.41	0.20	7.92	79.22	79.22	69.76	69.79
İngilizce	10	6.53	2.61	0.86	5.66	56.60	56.60	36.84	39.20
Matematik	20	7.76	5.96	6.27	5.78	28.89	28.89	20.35	22.06
Fen Bilimleri	20	12.10	6.57	1.33	9.91	49.54	49.54	39.37	39.91
<b>TOPLAM</b>	<b>90</b>	<b>57.61</b>	<b>22.82</b>	<b>9.57</b>	<b>50.00</b>	<b>58.85</b>	<b>58.85</b>	<b>46.61</b>	<b>47.79</b>

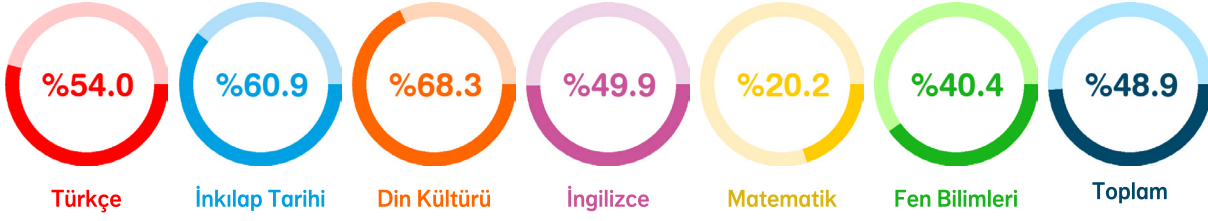
Puan Ortalaması

354.577

## Katılım ve Dereceler

	Şube Sayısı	Derece
Genel	464	307
İl	199	125
İlçe	111	75
Okul	8	8

## Derslere Göre Sınavların Ortalama Başarı Yüzdeleri



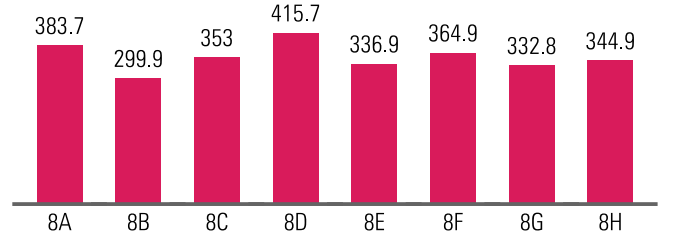
## Kazanım Başarı Durumu



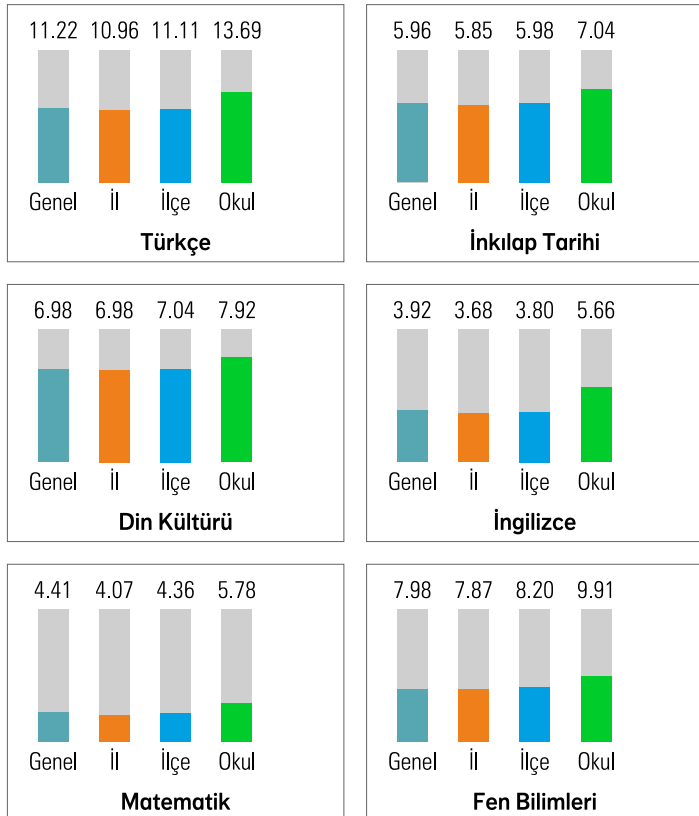
## Netlere Göre Geçmiş Sınavlar Tablosu

	KD1	KD2	KD3
Türkçe	7.34	10.59	11.60
İnkılap Tarihi	4.77	6.58	5.97
Din Kültürü	4.88	6.42	8.09
İngilizce	3.44	4.89	5.96
Matematik	2.04	3.72	4.66
Fen Bilimleri	4.54	8.87	8.98
<b>TOPLAM</b>	<b>27.01</b>	<b>41.07</b>	<b>45.25</b>

## Puna Göre Kurum İçi Sınıf Karşılaştırmaları



## Derslere Göre Net Karşılaştırma Grafikleri



## Başarısını Artıran Öğrenciler

Sb.	Adı Soyadı	Ogr.No	KD3	KD4	Artış (%)
C	İKİRANUR	564	291.92	369.30	▲ 9.54
E	AYSİMA	432	211.63	283.78	▲ 8.49
A	ZEYNEP	790	363.50	425.29	▲ 6.42
H	SUDENUR	712	249.68	308.06	▲ 5.74
B	SAKİNE	665	341.41	395.94	▲ 4.97
F	ABDULKADİR	468	365.33	417.76	▲ 4.55
E	ELİF	269	237.08	289.47	▲ 4.54
G	SENANUR	677	279.56	331.37	▲ 4.43
A	ÖMER	17	301.08	351.51	▲ 4.15
H	MEHMET	733	310.02	359.80	▲ 4.02
G	NİSANUR	641	374.57	420.21	▲ 3.19
G	NAZLI	63	246.43	287.06	▲ 2.19
C	ONUR	754	269.56	307.36	▲ 1.62
D	YUSUF	826	413.44	450.05	▲ 1.39
C	MERYEM	1201	445.93	478.48	▲ 0.57
B	SALİH	799	265.98	297.32	▲ 0.33